

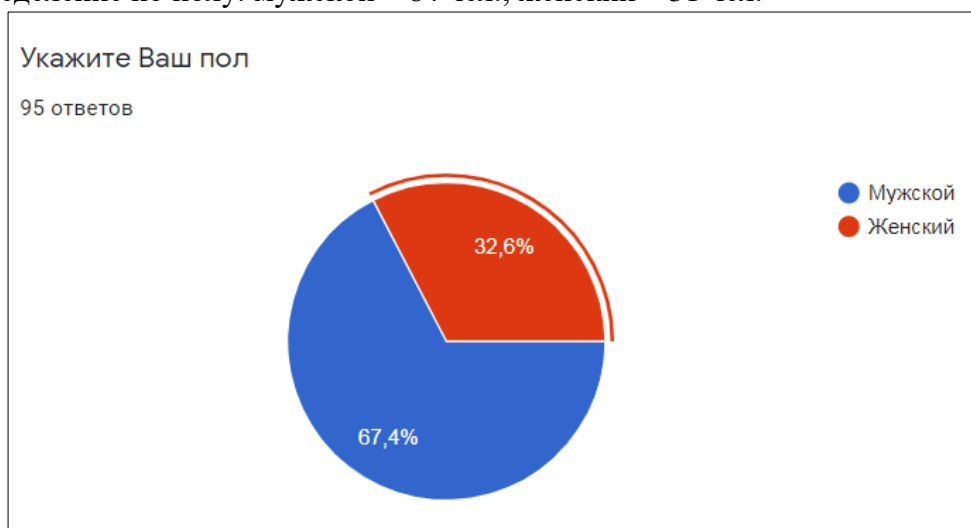
## Отчет опроса студентов ИГРТ «Твоя безопасность в твоих руках!» об отношении к проблемам обеих безопасности.

Опрос проводился анонимно (респондентами указывалась только учебная группа и пол), через использование гугл-формы в он-лайн формате. Дата проведения опроса: с 06 октября по 02 ноября 2020г. в рамках месячника безопасности.

Всего приняли участие в опросе: 95 чел., в том числе студенты следующих учебных групп:

- 1) ГФ-1-1(20) – 0 чел.
- 2) ГР-1-1(20) – 20 чел.
- 3) МД-1-1(20) – 10 чел.
- 4) ТА-1-1(20) – 0 чел. *Всего студентов I курса: 30 чел.*
- 5) БГР-2-1(19) – 1 чел.
- 6) ГФ-2-1(19) – 7 чел.
- 7) МД-2-1(19) – 8 чел.
- 8) МК-2-1(19) – 2 чел.
- 9) ПГ-2-1(19) – 8 чел.
- 10) ТА-2-1(19) – 21 чел. *Всего студентов II курса: 26 чел.*
- 11) ГР-3-1(18) – 0 чел.
- 12) ГФ-3-1(18) – 2 чел.
- 13) ДОУ-3-1(18) – 0 чел.
- 14) МД-3-1(18) – 0 чел.
- 15) МК-3-1(18) – 1 чел.
- 16) ТА-3-1(18) – 9 чел. *Всего студентов III курса: 11 чел.*
- 17) ГФ-4-1(17) – 1 чел.
- 18) МД-4-1(17) – 4 чел.
- 19) ПГ-4-1(17) – 1 чел.
- 20) ТА-4-1(17) – 0 чел. *Всего студентов IV курса: 6 чел.*

Распределение по полу: мужской – 64 чел.; женский – 31 чел.



### ОТВЕТЫ НА ВОПРОСЫ:

**1. Приходилось ли тебе или твоим близким в течение последних 2–3 лет сталкиваться со следующими ситуациями? (любое число ответов)**

- а) психологическое давление – 21 (22,1%);
- б) преследование – 4 (4,2%);
- в) обман – 27 (28,4%);
- г) физическое насилие – 10 (10,5%);
- д) угрозы материальному благосостоянию – 5 (5,3%);
- е) угрозы здоровью – 13 (13,7%);
- ж) затрудняюсь ответить – 58 (61,1%).



Как видно, больше половины студентов затруднились ответить на выбор ситуаций, возможно студенты никогда не задумывались о важности событий, с которыми сталкивались, угрозе своей безопасности. Вместе с тем, от 4-х до 27-ми студентов сталкивались в своей жизни с ситуациями, угрожающими их безопасности, то есть вопросы безопасности остаются актуальными.

**2. Если тебе приходилось сталкиваться с какой-либо из подобных ситуаций, то ты в этом случае выступал как...? (любое число ответов)**

- а) потерпевший – 19 (20%);
- б) свидетель – 22 (23,2%);
- в) подсудимый – 6 (6,3%);
- г) родственник - 11 (11,6%);
- д) друг – 28 (29,5%);
- е) сочувствующий – 13 (13,7);
- ж) затрудняюсь ответить – 45 (47,4%).



Больше половины респондентов оказывались в той или иной роли в ситуациях, угрожающих безопасности.

**3. Со стороны каких групп и структур исходила угроза твоей личной безопасности и безопасности твоих близких? (любое число ответов).**

- а) государственных структур – 5 (5,3%);
- б) правоохранительных органов – 9 (9,5%);
- в) судебной-исполнительной власти – 4 (4,2%);

- г) неизвестных лиц – 14 (19,7%);
- д) семьи – 4 (4,2%);
- е) криминальных структур – 6 (6,3%);
- ж) знакомых – 15 (15,8%);
- з) затрудняюсь ответить – 67 (70,5%).



Большинство респондентов затруднились ответить от кого исходила угроза безопасности, но те, кто смог ответить отмечают неизвестных лиц и знакомых – 15 %.

**4. Была ли тебе оказана какая-либо помощь в этой ситуации? Если да, то кто тебе помог? (любое число ответов).**

- а) полиция – 6 (6,3%);
- б) местные органы власти – 3 (3,2%);
- в) аппарат уполномоченных по правам человека – 1 (1,1%);
- г) общественные организации – 1 (1,1%);
- д) непосредственный руководитель, работодатель – 2 (2,1%);
- е) друзья – 35 (36,8%);
- ж) родственники – 24 (25,3%);
- з) прокуратура – 3 (3,2%);
- и) врачи – 7 (7,4%);
- к) криминальные структуры – 4 (4,2%);
- л) справился сам – 26 (27,4%);
- м) никуда не обращался за помощью – 17 (17,9%);
- н) затрудняюсь ответить – 38 (40%).



Как видно из ответов многие респонденты не пользуются помощью правоохранительных органов или служб в решении вопросов безопасности – надеются на друзей, родственников или себя. Необходимо повышать уровень доверия к государственным структурам в вопросах личной безопасности.

**5. Считаешь ли ты, что государство обеспечивает твою безопасность? (один ответ).**

1) Да – 38 чел. (40 %)

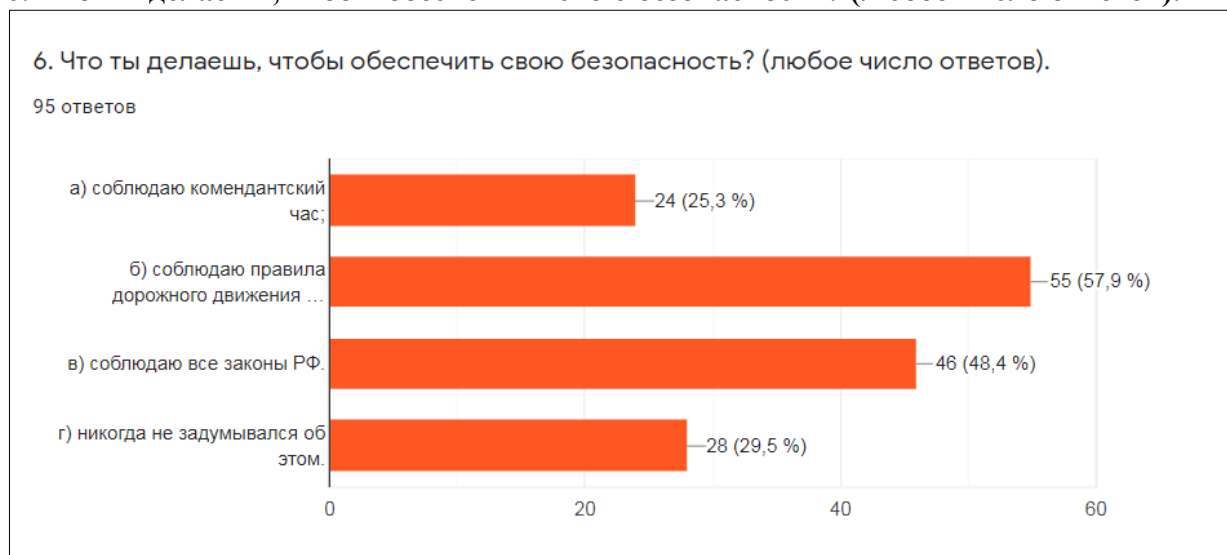
2) Нет – 42 чел. (44,2 %)

3) Затрудняюсь ответить – 15 чел. (15,8 %)



Мнения респондентов о достаточности заботы государства о безопасности респондентов разделились практически поровну, что также делает актуальным развитие доверия к государству в вопросах обеспечения безопасности у студентов.

**6. Что ты делаешь, чтобы обеспечить свою безопасность? (любое число ответов).**



В целом, респонденты отмечают определенные действия по сохранению своей безопасности, например больше половины респондентов отметили соблюдение правил дорожного движения; немного менее половины респондентов отметили, что соблюдают все законы РФ, то есть ведут законопослушный образ жизни. Вместе с тем, треть респондентов никогда не задавались такими вопросами соблюдения безопасности, то есть данные вопросы остаются актуальными в образовательном процессе.

**7. Хотел бы ты жить в обществе, в котором НЕ действуют законы? (один ответ).**

а) Да. (Меня душат законы моей страны, коллектива, церкви) – 9 (9,5%);

б) Нет. (Я не хочу чувствовать себя беззащитным от беззакония и беспредела) – 51 (53,7%);

в) Я хотел бы жить вне закона, но чтобы другие люди соблюдали законы по отношению ко мне – 10 (10,5%);

г) Еще не решил – 25 (26,3%).



*Анализ ответов респондентов на данный вопрос можно разделить на «законопослушное» мировоззрение и мировоззрение «группы риска», данные группы имеют примерно одинаковое количество ответов. Данное разделение также показывает актуальность и важность развития законопослушного мировоззрения.*

### 8. Пристегиваешься ли ты ремнями безопасности? (один ответ).

а) постоянно, ведь это моя безопасность – 62 (65,3%);

б) стараюсь пристегиваться, но делаю это не всегда – 24 (25,3%);

в) пристегиваюсь только когда проезжаю пост ГИБДД – 4 (4,2%);

г) никогда не пристегиваюсь, ведь я очень хороший водитель - нет;

д) мне можно не пристегиваться. Я бессмертный «горец» - 5 (5,3%).



*Ответы респондентов однозначно показывают, что практически все пристегиваются ремнями безопасности, хоть и мотивы соблюдения безопасности несколько отличаются.*

### 9. Стараешься ли ты полностью соблюдать ПДД? (один ответ).

а) не стараюсь – 4 (4,2%);

б) стараюсь, потому что это закон – 28 (29,5%);

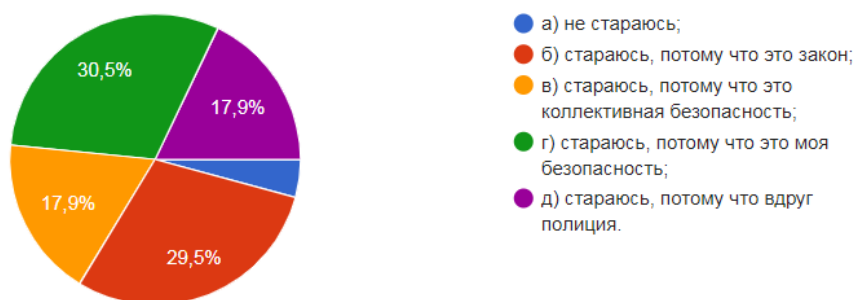
в) стараюсь, потому что это коллективная безопасность – 17 (17,9%);

г) стараюсь, потому что это моя безопасность – 29 (30,5%);

д) стараюсь, потому что вдруг полиция – 17 (17,9%).

9. Стараешься ли ты полностью соблюдать ПДД? (один ответ).

95 ответов



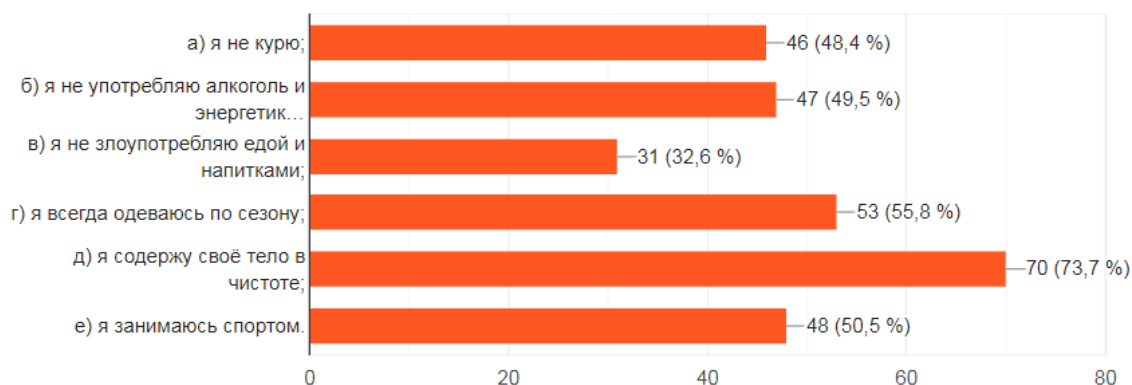
*Практически все респонденты отмечают, что стараются соблюдать правила дорожного движения, лишь 4 человека не стараются их соблюдать.*

**10. Как ты заботишься о своей физической безопасности? (любое число ответов).**

- а) я не курю – 46 (48,4%);
- б) я не употребляю алкоголь и энергетики – 47 (49,5%);
- в) я не злоупотребляю едой и напитками – 31 (32,6%);
- г) я всегда одеваюсь по сезону – 53 (55,8%);
- д) я соержу своё тело в чистоте – 70 (73,7%);
- е) я занимаюсь спортом – 48 (50,5%).

10. Как ты заботишься о своей физической безопасности? (любое число ответов).

95 ответов



*Ответы респондентов распределились следующим образом:*

*1 место – я соержу своё тело в чистоте;*

*2 место – я всегда одеваюсь по сезону;*

*3 место - я занимаюсь спортом;*

*4 место – я не употребляю алкоголь и энергетики;*

*5 место – я не курю;*

*6 место – я не злоупотребляю едой и напитками.*

*В целом, респонденты активно заботятся о своей физической безопасности.*

**11. Считаешь ли ты, что профилактика здоровья лучше чем лечение? (один ответ).**

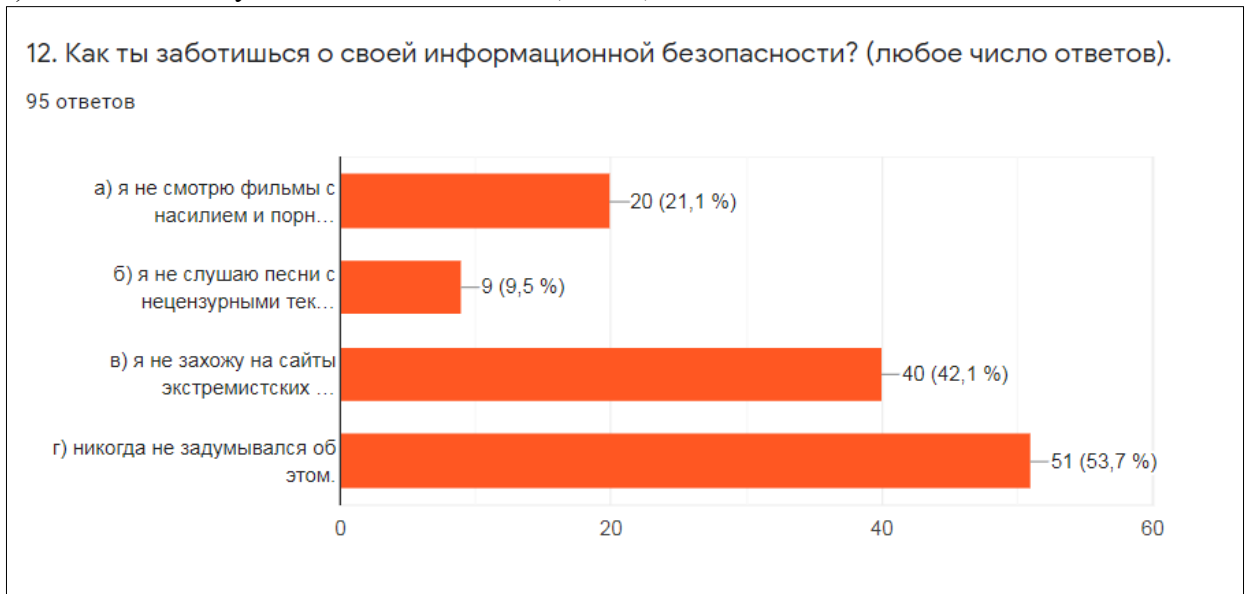
- а) да – 46 (47,4%);
- б) нет – 7 (7,4%);
- в) никогда не задумывался об этом – 43 (45,3%)



Мнения респондентов разделились примерно поровну: половина студентов считает, что профилактические меры лучше, чем лечение, ну а другая половина студентов даже не задумывалась над данным вопросом, что подтверждает актуальность профилактики в отношении заболеваний в образовательную программу.

**12. Как ты заботишься о своей информационной безопасности? (любое число ответов).**

- а) я не смотрю фильмы с насилием и порнографией – они развращают меня – 20 (21,1%);
- б) я не слушаю песни с нецензурными текстами – они засоряют мой мозг – 9 (9,5%);
- в) я не захожу на сайты экстремистских организаций – они толкают на преступление – 40 (42,1%);
- г) никогда не задумывался об этом – 51 (53,7%).



Последний вопрос касался информационной безопасности. Большая половина респондентов не задумывались над данным вопросом, вместе с тем студенты всё же заботятся о своей информационной безопасности. Ответы распределились следующим образом:

- 1 место – я не захожу на сайты экстремистский организаций;
- 2 место – я не смотрю фильмы с насилием и порно;
- 3 место – я не слушаю песни с нецензурным текстом.

По итогам проведённого опроса, можно отметить, что вопросы безопасности остаются актуальными в образовательной программе, необходимо уделять внимание формированию законопослушного мировоззрения, навыков сохранения личной безопасности и сохранения своего физического и психического здоровья.